

BRAMA - DRZWI STALOWE PROFILOWE

Budynek przy ul. **Brodzińskiego 25**, Od strony podwórka

WYPOSAŻENIE:

ELEKTROZACZEP
SAMOZAMYKACZ Z FUNKCJĄ „STOP”
POCHWYT SPAWANY – KLAMKA
ZAMEK PODKLAMKOWY ROLKOWY + WKŁADKA + KLUCZE 21 SZT.
ZAWIASY ŁOŻYSKOWE SZT. 3
SZYBA ZESPOLONA P2
PODWÓJNE USZCZELKI
PANEL OCIEPLONY
NAKŁADKA NIERDZEWNA NA PRÓG W BRAMIE /KAJNEROWA/

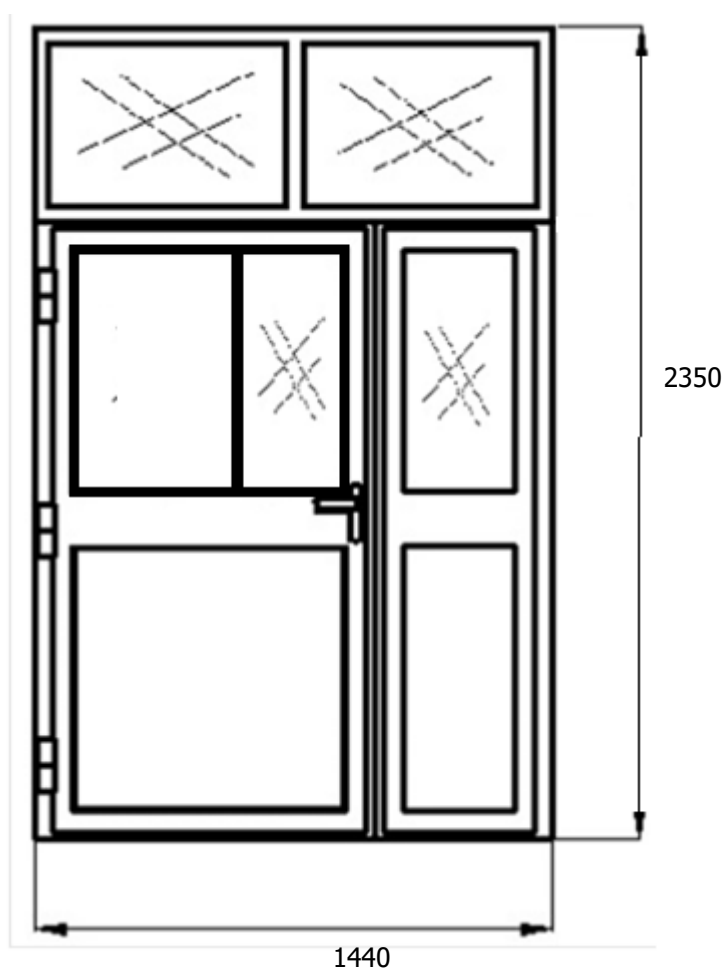
WYKOŃCZENIE:

PROFIL OCYNKOWANY I NASTĘPNIE MALOWANY PROSZKOWO KOLOR RAL
(do uzgodnienia z administracją)

KIERUNEK OTWIERANIA BRAM — ZGODNIE Z ISTNIEJĄCYM NA BUDYNKU

UWAGA !

WYMIARY DO SPRAWDZENIA NA BUDYNKU



RYSUNEK POGLĄDOWY

Zakres prac obejmuje:

1. Zakup i dostarczenie nowej bramy.
2. Wymianę bramy na nową.
3. Wykończenie – obróbka szpalet drzwiowych.
4. Uzupełnienie powłok malarskich oraz wyprawy elewacyjnej /kolor zbliżony do istniejącego/.
5. Podłączenie elektrozaczepu do instalacji domofonowej z regulacją bramy.
6. Wywóz gruzu i zdemontowanej bramy.

BRAMA - DRZWI STALOWE PROFILOWE

Budynek przy **ul. Żwirki 9**, Klatka I

WYPOSAŻENIE:

ELEKTROZACZEP

SAMOZAMYKACZ Z FUNKCJĄ „STOP”

POCHWYT SPAWANY – KLAMKA

ZAMEK PODKLAMKOWY ROLKOWY + WKŁADKA + KLUCZE 15 SZT.

ZAWIASY ŁOŻYSKOWE SZT. 3

SZYBA ZESPOLONA P2

PODWÓJNE USZCZELKI

PANEL OCIEPLONY

NAKŁADKA NIERDZEWNA NA PRÓG W BRAMIE /KAJNEROWA/

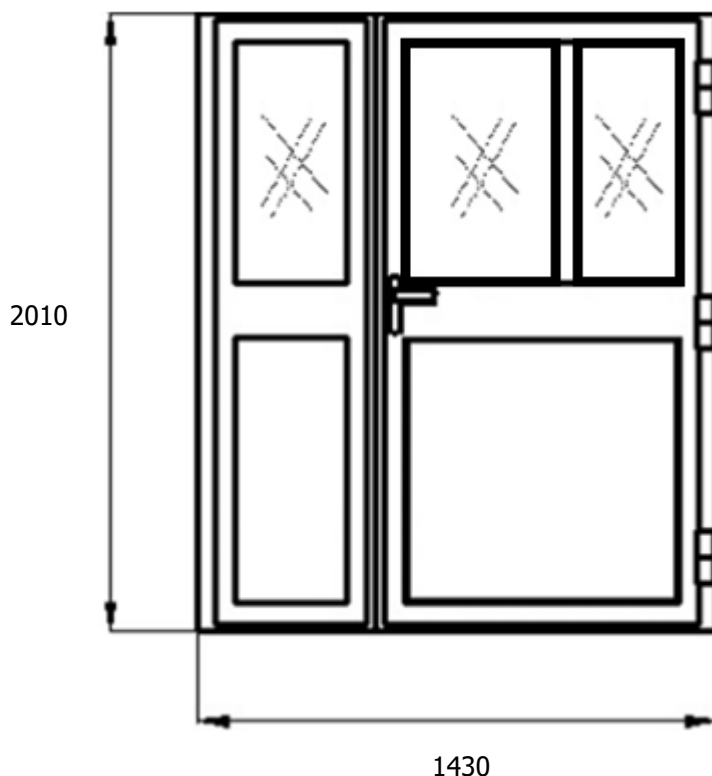
WYKOŃCZENIE:

PROFIL OCYNKOWANY I NASTĘPNIE MALOWANY PROSZKOWO KOLOR RAL
(do uzgodnienia z administracją)

KIERUNEK OTWIERANIA BRAM -- ZGODNIE Z ISTNIEJĄCYM NA BUDYNKU

UWAGA !

WYMIARY DO SPRAWDZENIA NA BUDYNKU



RYSUNEK POGLĄDOWY

Zakres prac obejmuje:

1. Zakup i dostarczenie nowej bramy.
2. Wymianę bramy na nową.
3. Wykończenie – obróbka szpalet drzwiowych.
4. Uzupełnienie powłok malarskich oraz wyprawy elewacyjnej /kolor zbliżony do istniejącego/.
5. Podłączenie elektrozaczepu do instalacji domofonowej z regulacją bramy.
6. Wywóz gruzu i zdemontowanej bramy.

BRAMA - DRZWI STALOWE PROFILOWE

Budynek przy ul. **Al. M.B Fatimskiej 3**, Klatka I.

WYPOSAŻENIE:

ELEKTROZACZEP

SAMOZAMYKACZ Z FUNKCJĄ „STOP”

POCHWYT SPAWANY – KLAMKA

ZAMEK PODKLAMKOWY ROLKOWY + WKŁADKA + KLUCZE 17 SZT.

ZAWIASY ŁOŻYSKOWE SZT. 3

SZYBA ZESPOLONA P2

PODWÓJNE USZCZELKI

PANEL OCIEPLONY

NAKŁADKA NIERDZEWNA NA PRÓG W BRAMIE /KAJNEROWA/

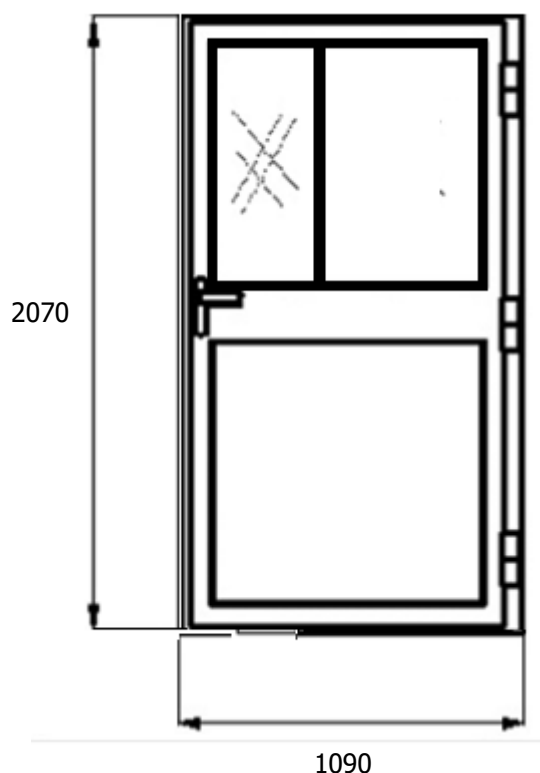
WYKOŃCZENIE:

PROFIL OCYNKOWANY I NASTĘPNIE MALOWANY PROSZKOWO KOLOR RAL
(do uzgodnienia z administracją)

KIERUNEK OTWIERANIA BRAM – ZGODNIE Z ISTNIEJĄCYM NA BUDYNKU

UWAGA !

WYMIARY DO SPRAWDZENIA NA BUDYNKU



RYSUNEK POGLĄDOWY

Zakres prac obejmuje:

1. Zakup i dostarczenie nowej bramy.
2. Wymianę bramy na nową.
3. Wykończenie – obróbka szpalet drzwiowych.
4. Uzupełnienie powłok malarskich oraz wyprawy elewacyjnej /kolor zbliżony do istniejącego/.
5. Podłączenie elektrozaczepek do instalacji domofonowej z regulacją bramy.
6. Wywóz gruzu i zdemontowanej bramy.

Lp	Adres	Wymiary drzwi	Cena netto	Cena brutto
1	Brodzińskiego 25	2350x1440		
2	Żwirki 9	2010x1430		
3	Al. M.B. Fatimskiej 3	2070x1090		

Uwaga:

Ceny z tabeli należy przenieść do formularza ofertowego