










Zestawienie stolarki drzwiowej na rok 2022

Drzwi wewnętrzne klatkowe									
l.p.	adres	szerokość [m]	wysokość [m]	ilość [szt.]	powierzchnia [m ²]	podział	uwagi inwestora	cena netto	
1	3-go Maja 6/19	0,8	2	1	1,60		lewe z ościeżnicą (protokół 22.03.2019)		
2	Fredry 16A/19	0,8	2	1	1,60		Lewe z ościeżnicą (protokół sprzed 2020)		
3	Lelewela 3/46	0,8	2	1	1,60		Prawe z ościeżnicą (protokół 10.04.2019)		
4	Pułaskiego 64/6	0,8	2	1	1,60		Lewe z ościeżnicą (protokół 11.09.2019)		
5	Mościckiego 24/4	0,8	2	1	1,60		Prawe z ościeżnicą (protokół sprzed 2020)		
6	Klikowska 22A/20	0,8	2	1	1,60		Prawe z ościeżnicą (protokół 13.12.2018)		
7	Pułaskiego 64/43	0,8	2	1	1,60		Prawe z ościeżnicą (protokół sprzed 2020)		
8	Elektryczna 57/22	0,9	2	1	1,80		Lewe z ościeżnicą (protokół 28.05.2018)		
9	Lelewela 18A/43	0,8	2	1	1,60		Prawe z ościeżnicą (protokół 18.11.2020)		



SUMA

9



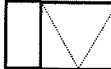
14,60



Zestawienie stolarki drzwiowej na rok 2022

Drzwi zewnętrzne									
l.p.	adres	szerokość [m]	wysokość [m]	ilość [szt.]	powierzchnia [m ²]	podział	uwagi inwestora	cena netto	
1	1-go Maja 1/4	0,9	2	1	1,80		Drzwi podwójne jednoskrzydłowe należałoby wymienić na drzwi zewnętrzne (prawe) z ościeżnicą likwidując wewnętrzną WYMAGANY WSP. PRZENIKANIA CIEPŁA min 1,3 (protokół 09.11.2018)		
2	Krakowska 23/2	0,9	2	1	1,80		Lewe z ościeżnicą WYMAGANY WSP. PRZENIKANIA CIEPŁA min 1,3 (protokół 2.08.2019)		
SUMA				1	3,60				

Zestawienie stolarki drzwiowej na rok 2022

Drzwi niestandardowe									
l.p.	adres	szerokość [m]	wysokość [m]	ilość [szt.]	powierzchnia [m ²]	podział	uwagi inwestora	cena netto	
1	Matejki 9/4	0,9	2	1	1,80		Drzwi wewnątrz klatkowe Zmniejszenie szerokości otworu drzwiowego do wymiarów 1,0 szer. x 2,00 wys. m (montaż nadproża, zamurowanie 1,5 m ² i tynkowanie) (protokół 20.02.2018)		
2	Matejki 5/5	0,9	2	1	1,80		Drzwi wewnątrz klatkowe Zmniejszenie szerokości otworu drzwiowego do wymiarów 1,0 szer. x 2,00 wys. m (montaż nadproża, zamurowanie 1,5 m ² i tynkowanie) (protokół 19.09.2020)		
3	Fredry 7 pierwsze piętro klatka schodowa	1,06	2,7	1	2,86		Drzwi balkonowe PCV prawe 1,06x2,0m z zaświatłem 1,06x0,7m (stałe szklenie) (protokół 01.08.2022) (do demontażu drzwi metalowe)		
4									

3	6,46
----------	-------------

SUMA	6,46
-------------	-------------

--